

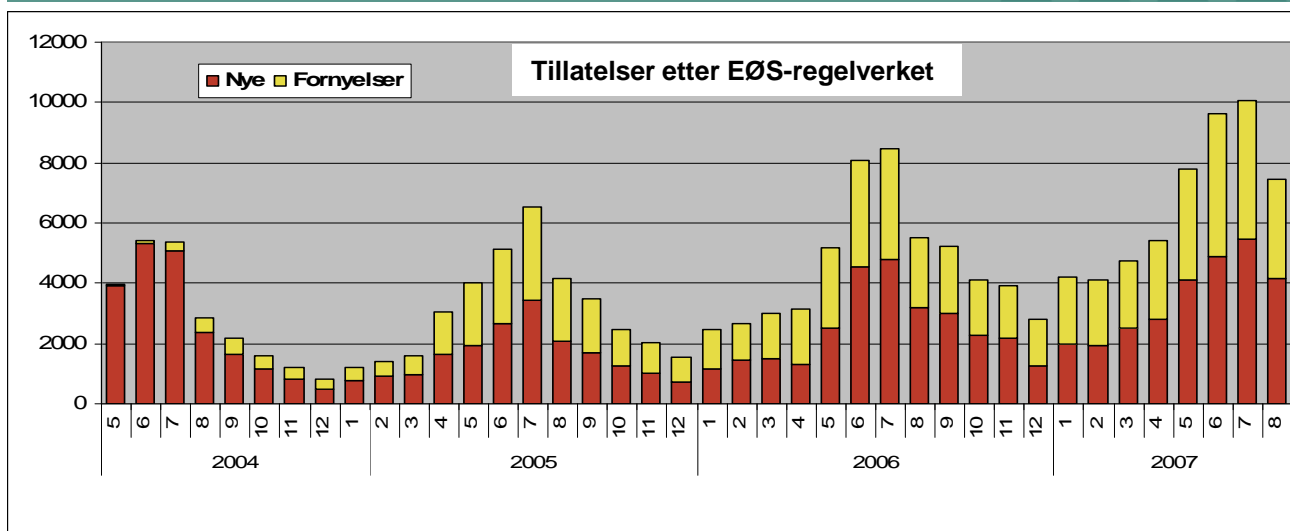
# EØS-utvidelsen – Tillatelser med formål arbeid

Avdeling for faglig strategi og koordinering, Enheten for statistikk og analyse

Dato: 06.09.07

## August 2007

# Arbeidstillatelser gitt til borgere av de nye EU-landene (EU12) i perioden mai 2004 - 2007



## Alle tillatelser gitt med formål arbeid i 2007 EU12 pr 31.08. (inkl fornyelser):

Polen	38 303
Litauen	9 646
Slovakia	1 675
Latvia	1 552
Estland	1 116
Romania	1 059
Bulgaria	570
Tsjekkia	492
Ungarn	406
Slovenia	33
Malta	8
Kypros	2

### 2007\*:

#### Pr.31.08.07 var det utstedt:

EØS- tillatelser:	27 927
Sesongtillatelser:	694
Spesialister/Faglærte:	158
Andre tillatelser:	343
Fornyelser:	25 738
<b>Totalt</b>	<b>54 860</b>

I samme periode i 2006: 39 739, herav 18 290 fornyelser

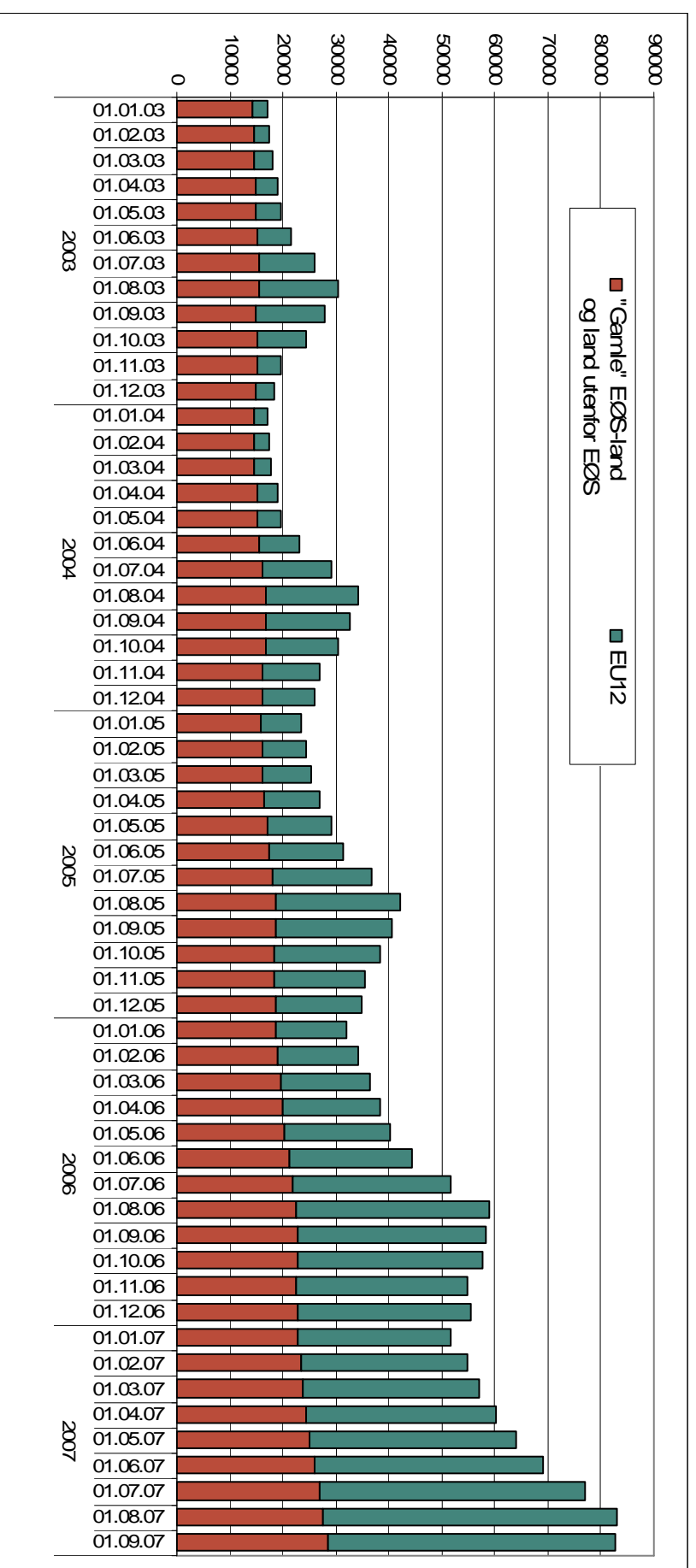
\*Foreløpige tall for 2007

### I 2006 ble det utstedt:

#### (inkl Bulgaria og Romania)

EØS- tillatelser:	29 130
Sesongtillatelser:	591
Spesialister/Faglærte:	162
Andre tillatelser:	724
Fornyelser:	25 740
<b>Totalt</b>	<b>56 347</b>

# Antall gyldige arbeidstillatelser i Norge den første hver måned 1. januar 2003 til 1. september 2007\*



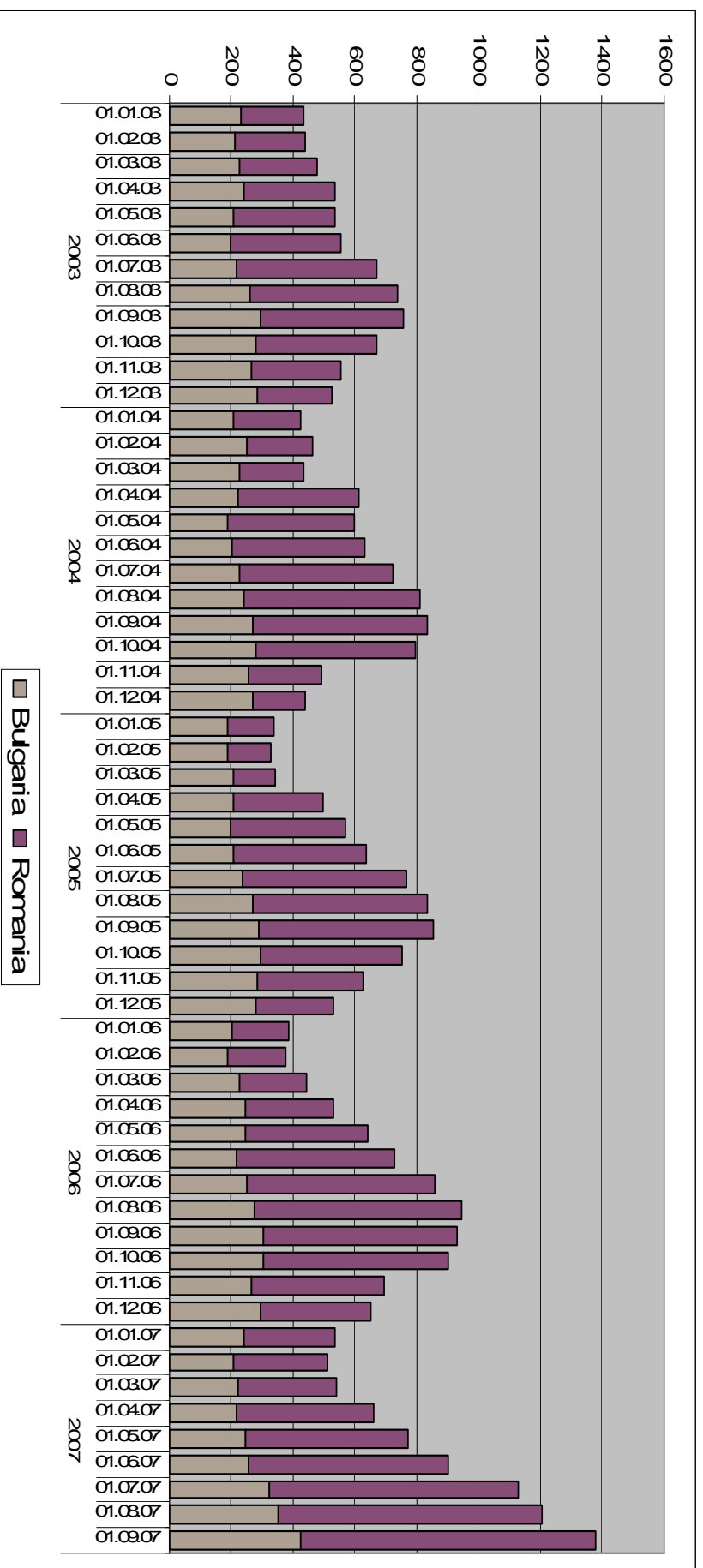
Nordiske borgere trenger ikke arbeidstillatelse og er følgelig ikke inkludert.

Side 3 Avdeling for faglig strategi og koordinering

\* Foreløpige tall for 2007

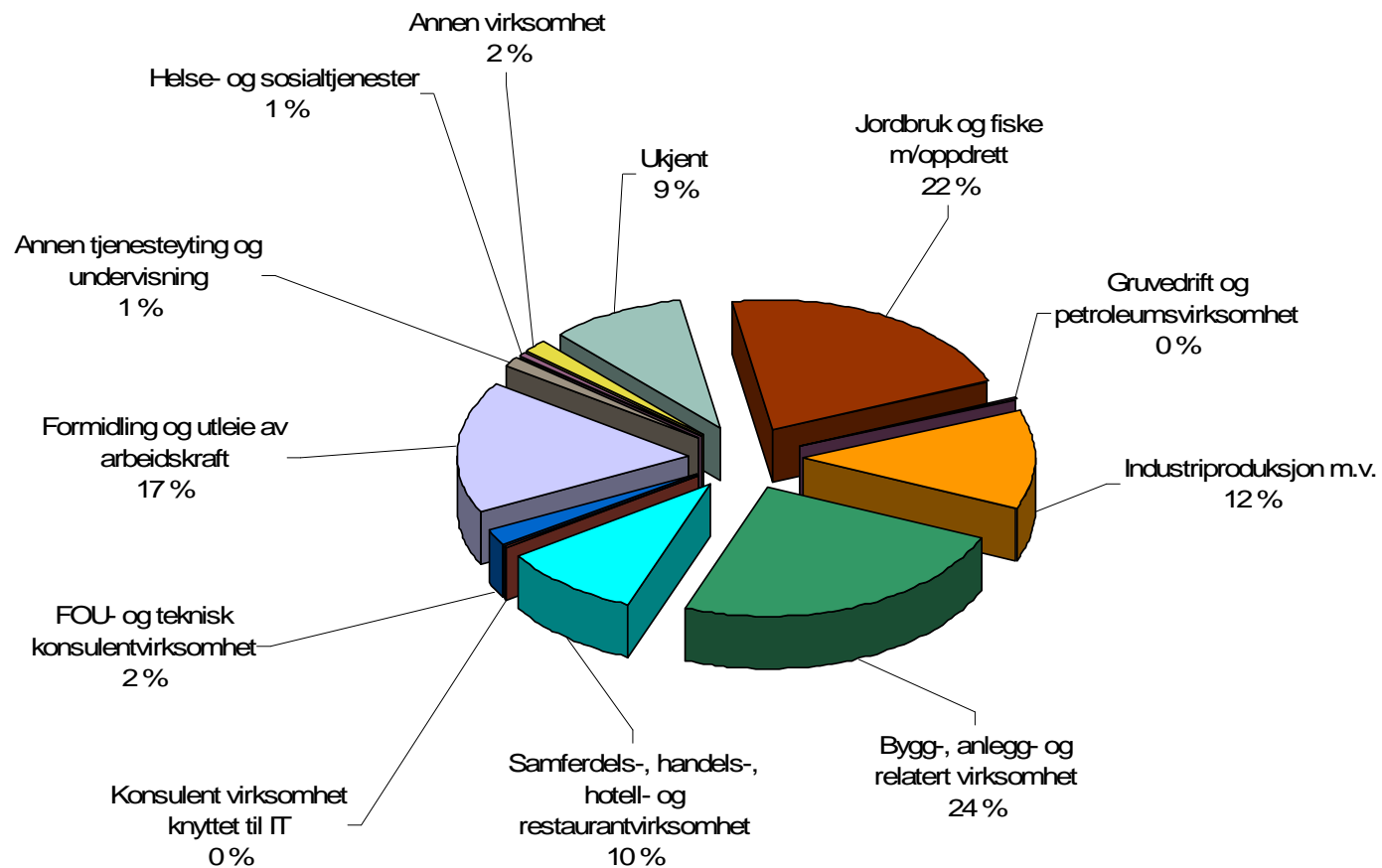
## Borgere av Bulgaria og Romania

# Antall gyldige arbeidstillatelser i Norge den første hver måned 1. januar 2003 til 1. september 2007\*



\* Foreløpige tall for 2007

# Antall gyldige arbeidstillatelser i Norge gitt til borgere av EU12. Pr 1. september 2007\*. Fordelt på næring.



# Innvilgede tillatelser med formål arbeid etter EØS-regelverket

## Borgere av nye EØS-land – Førstegangs og fornyelser

### Antall siste 13 måneder, etter landbakgrunn

Land	2006					2007							
	August	September	Oktober	November	Desember	Januar	Februar	Mars	April	Mai	Juni	Juli	August
Polen	4017	3725	2802	2870	1957	2915	3034	3317	3782	5532	6971	7476	5144
Litauen	938	1019	902	693	483	808	763	957	1030	1519	1774	1612	1166
Slovakia	114	118	77	81	100	109	92	125	206	246	285	304	304
Latvia	212	151	143	121	120	172	108	139	148	207	284	305	186
Estland	144	156	136	116	84	121	96	122	110	164	146	186	163
Tsjekkia	58	41	22	36	17	34	21	26	67	43	99	125	72
Ungarn	18	17	15	17	30	39	19	38	52	47	64	68	72
Romania						2				5		1	224
Bulgaria						1					1	1	107
Slovenia	3	3	2	2	2	1	3	5	2	5	8	6	3
Malta								1		2		2	3
Kypros								1					
<b>Totalt</b>	<b>5504</b>	<b>5230</b>	<b>4099</b>	<b>3936</b>	<b>2793</b>	<b>4202</b>	<b>4136</b>	<b>4731</b>	<b>5397</b>	<b>7770</b>	<b>9632</b>	<b>10086</b>	<b>7444</b>

## Innvilgede tillatelser med formål arbeid etter EØS-regelverket

### Borgere av nye EØS-land – Førstegangs og fornyelser

#### Antall siste 13 måneder, etter hjemmel for vedtak

Hjemmel	2006					2007							
	August	September	Oktober	November	Desember	Januar	Februar	Mars	April	Mai	Juni	Juli	August
uf 175 1	313	328	333	489	378	501	651	583	460	702	792	927	917
uf 175 2	4743	4533	3561	3235	2190	3541	3162	3748	4639	6628	8638	8823	6340
uf 176 a	40	41	45	36	35	32	27	49	28	78	37	88	81
uf 176 b	408	328	160	176	190	128	296	351	270	362	165	248	106
<b>Totalt</b>	<b>5504</b>	<b>5230</b>	<b>4099</b>	<b>3936</b>	<b>2793</b>	<b>4202</b>	<b>4136</b>	<b>4731</b>	<b>5397</b>	<b>7770</b>	<b>9632</b>	<b>10086</b>	<b>7444</b>

Utlendingsforskriften § 175 første ledd:

Utlendingsforskriften § 175 annet ledd:

Utlendingsforskriften § 176 a:

Utlendingsforskriften § 176 b:

Arbeidstaker

Overgangsordningen

Ervervsvirksomhet (Over 3 mnd)

Tjenesteyter (Over 3 mnd)

Innvilgede tillatelser med formål arbeid etter EØS-regelverket  
 Borgere av nye EØS-land  
 Førstegang og fornyelser gitt 2007, antall pr 31.08.07

Land	Kvinner	Menn	Totalt
<b>Polen</b>	6857	31314	<b>38171</b>
<b>Litauen</b>	2591	7038	<b>9629</b>
<b>Slovakia</b>	324	1347	<b>1671</b>
<b>Latvia</b>	540	1009	<b>1549</b>
<b>Estland</b>	285	823	<b>1108</b>
<b>Tsjekkia</b>	188	299	<b>487</b>
<b>Ungarn</b>	100	299	<b>399</b>
<b>Romania</b>	33	199	<b>232</b>
<b>Bulgaria</b>	23	87	<b>110</b>
<b>Slovenia</b>	7	26	<b>33</b>
<b>Malta</b>	2	6	<b>8</b>
<b>Kypros</b>		1	<b>1</b>
<b>Totalt</b>	<b>10950</b>	<b>42448</b>	<b>53398</b>



# Innvilgede tillatelser med formål arbeid etter EØS-regelverket

## Borgere av nye EØS-land – Førstegangs og fornyelser

### Antall siste 13 måneder, etter politidistrikt og instans

Instans	2006					2007							
	August	September	Oktober	November	Desember	Januar	Februar	Mars	April	Mai	Juni	Juli	August
agde	173	176	252	187	145	228	178	260	287	331	487	431	363
aske	116	165	122	161	134	124	126	185	144	159	274	213	176
fol	89	136	79	74	50	68	115	113	117	402	268	128	121
gudb	74	70	51	37	34	41	30	79	82	77	114	156	98
haug	118	149	161	228	99	238	174	156	173	213	385	262	271
hedm	217	354	179	105	115	165	109	165	194	353	568	1003	306
helg	117	163	19	100	83	75	133	15	184	142	118	176	44
hord	216	285	287	210	216	229	322	246	313	433	550	553	411
mhål	24	46	26	24	24	57	46	46	32	54	73	65	78
nbus	207	153	114	95	62	93	108	77	130	209	345	338	203
noro	233	193	103	136	102	71	129	122	169	121	265	179	243
ntrø	242	79	122	227	39	135	46	70	84	220	378	567	211
oslo	445	575	278	279	230	308	325	366	422	367	293	618	590
roga	375	296	265	315	176	343	421	359	440	583	474	440	528
rome	189	127	185	159	142	169	161	173	183	279	419	483	276
salt	11	21	21	16	7	11	14	48	23	10	45	30	33
sbus	234	333	305	221	119	325	149	337	278	711	855	641	380
sofj	173	175	117	155	70	133	116	153	274	297	530	848	317
strø	169	176	185	150	109	142	134	183	193	243	333	321	367
sun	109	17	46	180	109	268	182	122	283	365	394	233	233
tele	155	166	122	72	90	108	94	120	108	174	270	268	226
trom	62	62	68	35	37	38	54	27	35	65	99	64	71
udi	427	281	350	136	231	158	309	581	245	581	240	530	484
une				1		1							
vfin	164	44	34	129	8	120	145	66	46	55	142	46	225
vfol	356	358	189	213	158	176	163	277	356	468	789	519	414
vopp	523	418	218	93	86	139	133	150	238	298	381	660	367
øfin	22	9	9	8	4	16	8	25	25	16	36	19	19
øfol	264	203	192	190	114	223	212	210	339	544	507	295	389
<b>Totalt</b>	<b>5504</b>	<b>5230</b>	<b>4099</b>	<b>3936</b>	<b>2793</b>	<b>4202</b>	<b>4136</b>	<b>4731</b>	<b>5397</b>	<b>7770</b>	<b>9632</b>	<b>10086</b>	<b>7444</b>

Innvilgede tillatelser med formål arbeid etter EØS-regelverket  
 Borgere av nye EØS-land – Førstegangs og fornyelser  
 Vedtak til 31.08 i 2006 og 2007, etter varighet av tillatelse

Tillatelse	Varighet - Vedtak januar - august 2007							Totalt
	0-3 mnd	4-6 mnd	7-11mnd	12 mnd	13-59 mnd	60 mnd	Ukjent*	
Førstegangs	9714	3496	2772	11321	61	461	102	27927
Fornyelser	10270	3364	2472	4553	203	4561	48	25471
<b>Totalt</b>	<b>19984</b>	<b>6860</b>	<b>5244</b>	<b>15874</b>	<b>264</b>	<b>5022</b>	<b>150</b>	<b>53398</b>
Andel	37,4 %	12,8 %	9,8 %	29,7 %	0,5 %	9,4 %	0,3 %	100 %
Akkumulert	37,4 %	50,3 %	60,1 %	89,8 %	90,3 %	99,7 %	100,0 %	

Tillatelse	Varighet - Vedtak januar - august 2006							Totalt
	0-3 mnd	4-6 mnd	7-11mnd	12 mnd	13-59 mnd	60 mnd	Ukjent*	
Førstegangs	8166	2716	2015	7186	28	229	71	20411
Fornyelser	9714	2468	1667	2229	96	1790	50	18014
<b>Totalt</b>	<b>17880</b>	<b>5184</b>	<b>3682</b>	<b>9415</b>	<b>124</b>	<b>2019</b>	<b>121</b>	<b>38425</b>
Andel	46,5 %	13,5 %	9,6 %	24,5 %	0,3 %	5,3 %	0,3 %	100 %
Akkumulert	46,5 %	60,0 %	69,6 %	94,1 %	94,4 %	99,7 %	100,0 %	

\*I tillatelser hvor "gyldig fra" eller "gyldig til" dato mangler, kan ikke varighet bestemmes.

Dette gjelder i hovedsak saker der det er søkt fra utlandet siden det i disse ikke settes "gyldig fra" dato før utlendingen melder seg for politiet.